



# Benítez Ruedas

CATALOGO DE PRODUCTOS  
2026





## NOSOTROS

*Somos una empresa que nos dedicamos a la venta de ruedas para hormigoneras, carretillas, uso hospitalarios, cortadora de cesp ed de muy buena calidad.*

*Ofrecemos ruedas, cubiertas y c amaras para carros tipo zorras y carretillas, dise nadas para brindar resistencia y estabilidad, asegurando un rendimiento suave y confiable.*

## CONTACTO

 Dep osito:  [info@benitezruedas.com.ar](mailto:info@benitezruedas.com.ar)  
Av. Int. Carlos Ratti 4130  11 5000 - 2073  
Ituzaing o Norte - Bs. As.  Benitez Ruedas 

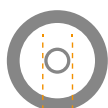
 [www.benitezruedas.com.ar](http://www.benitezruedas.com.ar)

## PICTOGRAMAS

*Para una mejor comprensi n, te detallamos los pictogramas a tener en cuenta en la descripci n de cada detalle de nuestros productos.*



Di metro



Di metro interior



Ancho



Carga



Telas



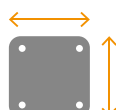
Llanta



Tipo de eje



Altura total



Medida plato











Distancia entre centros











C odigo











**RUEDAS NEUMATICAS CON LLANTAS METALICAS**

	260
	80
	5/8"
	80 kg.
	Rodamiento
	Desplazado
	2
	CUB 350-4



	260
	80
	5/8"
	100 kg.
	Rodamiento
	Desplazado
	4
	CUB 350-4(4)



	260
	80
	5/8"
	136 kg.
	Rodamiento
	Desplazado
	6
	5906 / CUBIERTA=CUB 350-4(6)



RUEDAS NEUMATICAS PARA CARRETILLA CON LLANTA METALICA

	340
	80
	5/8"
	100 kg.
	Liso
	Metalica
	2
	5926 (N) / CUBIERTA CUB 350-8



	360
	80
	5/8"
	100 kg.
	Metalica
	4
	5926 (B) / CUBIERTA= CUB 350-8



	400
	80
	5/8"
	136 kg.
	Metalica
	4
	5927 / CUBIERTA= CUB 4.00-8





**RUEDA NEUMATICA PARA HORMIGONERA**

	400
	90
	1"
	250 kg.
	6
	5910 / CUBIERTA= CUB 4.00-8(6)



**RUEDA NEUMATICAS CON LLANTA PLASTICA**

	260
	80
	5/8"
	80 kg.

5980 / CUB 4,10 / 350-4



**PARA CARRETILLA**








	340
	80
	5/8"
	100 kg.

5924 / CUBIERTA= CUB 350-8









**RUEDAS SEMI NEUMATICAS CON LLANTAS METALICAS**

	260
	80
	5/8"
	80 kg.
	Rodamiento
	Desplazado
	5802



**RUEDAS PARA CORTADORA DE CESPED**

Super inyectada con banda de PVC

			
110	25	3/8	5190
135	35	3/8	5191
160	45	3/8	5192
180	45	1/2	5193
200	45	1/2	5194





## REPUESTOS

### CUBIERTAS PARA RUEDAS



2

CUB 350-4



4

CUB 350-4(4)



6

CUB 350-4(6)

### CUBIERTAS PARA CARRETILLAS



2

CUB 350-8



4

CUB 350-8(4)



6

4.00-8

### CAMARAS PARA RUEDAS

P/ RUEDAS NEUMATICAS



4

CAM 350-4

P/ CARRETILLA



4

CAM 350-8

P/ CARRETILLA



4

CAM 4.00-8



## RUEDAS PARA MOBILIARIO

### RUEDAS DE PP BLANCO

Giratorias con base



40	16	20	51	46x38	36x28	567
50	20	30	65	58x46	46x35	568



### RUEDAS DE GOMA NEGRA

Giratorias con base



40	16	20	50	46x38	36x28	543
50	20	25	65	58x46	46x35	553
65	25	30	84	70x58	53,5x40	563



## RUEDAS INDUSTRIALES

### RUEDAS DE CHAPA Y GOMA CON RODILLO

#### Soporte giratorio

Ø	h	KG	W	L	B	Modelo
85	24	50	105	100x80	80x60	5000
100	27	60	125	100x80	80x60	5001
125	34	80	151	100x80	80x60	5002
160	40	100	195	135x105	105x80	5003
200	46	120	228	135x105	105x80	5004



#### Soporte giratorio y freno

Ø	h	KG	W	L	B	Modelo
85	24	50	105	100x80	80x60	5005
100	27	60	125	100x80	80x60	5006
125	34	80	151	100x80	80x60	5007
160	40	100	195	135x105	105x80	5008
200	46	120	228	135x105	105x80	5009










#### Soporte fijo

Ø	h	KG	W	L	B	Modelo
85	24	50	105	100x80	80x60	5010
100	27	60	125	100x80	80x60	5011
125	34	80	151	100x80	80x60	5012
160	40	100	195	135x105	105x80	5013
200	46	120	228	135x105	105x80	5014










## RUEDAS INDUSTRIALES

### Soporte giratorio

						
80	27	50	109	102x82	80x60	6006
100	30	70	129	102x82	80x60	6007
125	35	100	155	102x82	80x60	6608
160	40	130	199	1351x107	108x80	6009
200	50	150	237	1351x107	108x80	6010










### Soporte giratorio y freno

						
80	27	50	109	102x82	80x60	6011
100	30	70	129	102x82	80x60	6012
125	35	100	155	102x82	80x60	6613
160	40	130	199	1351x107	108x80	6014
200	50	150	237	1351x107	108x80	6015



### Soporte fijo

						
80	27	50	109	102x82	80x60	6016
100	30	70	129	102x82	80x60	6017
125	35	100	155	102x82	80x60	6618
160	40	130	199	1351x107	108x80	6019
200	50	150	237	1351x107	108x80	6020





## RUEDAS DE NYLON

### Soporte giratorio



60	32	60	92	93x62	72x45	Buje	11043
75	32	80	105	93x62	72x45	Buje	11044
100	32	90	130	93x62	72x45	Buje	11045
125	32	100	155	93x62	72x45	Buje	11046



### Soporte fijo



60	32	60	92	93x62	72x45	Buje	11043/2
75	32	80	105	93x62	72x45	Buje	11044/2
100	32	90	130	93x62	72x45	Buje	11045/2
125	32	100	155	93x62	72x45	Buje	11046/2



### Soporte giratorio y freno




60	32	60	92	93x62	72x45	Buje	11043/3
75	32	80	105	93x62	72x45	Buje	11044/3
100	32	90	130	93x62	72x45	Buje	11045/3
125	32	100	155	93x62	72x45	Buje	11046/3











## RUEDAS DE POLIPROPILENO – REFORZADA

Soporte giratorio

							
100	42	200	142	100x115	75x85	Rulemanes	7004
125	42	230	166	100x115	75x85	Rulemanes	7005
150	42	280	190	100x115	75x85	Rulemanes	7006
200	42	300	240	100x115	75x85	Rulemanes	7007



## RUEDAS PARA ANDAMIOS (chapa y goma con rodillo) con freno

	160
	40
	120 kg.
	142
	Rodillo
	11058



## RUEDAS ACANALADAS de acero un ruleman

		 Diámetro de tornillo	
48	17	10x45	6000
58	17	10x45	6001
78	20	12x50	6002
88	20	12x50	6003
98	20	12x50	6004





## ELEMENTO DE MOVIMIENTO DE CARGA DE MANO

### CARRETILLAS PLASTICAS

6 FT3 (120 LITROS)
LLANTA NEUMATICA REFORZADA 16" (41 CM) x 4 " ( 10 CM)
DIAMETRO DEL BASTIDOR 1 ¼ " ( 31,7 CM)
DIAMETRO DEL EJE 5/8 " ( 15,8 MM)
RESISTENCIA DE CARGA 580 KG





Esperamos tu consulta.

---

Nos vemos pronto!

▶ *Depósito: Av. Intendente Carlos Ratti 4130  
Ituzaingó Norte - Bs. As.*

✉ *info@benitezruedas.com.ar*

📞 *11 5000 - 2073*

📷 *Benitez Ruedas* 

🌐 *www.benitezruedas.com.ar*



**Benítez  
Ruedas**